

1. Рекомендуемые места пришива лейбла.

Если в изделии присутствует бордюр, рекомендуем пришивать на него.

2. Если на полотенце есть нанесение, обозначающее место пришива, область пришива может быть увеличена.

3. Отступ от края изделия 1-3 см.

Для пришива петелькой через край отступ значения не имеет.


4. На изделии с рисунком / узором лейбл может быть пришит со смещением до 3 см от макета, если это влияет на его логичное расположение в узоре.

5. Цвет ниток подбирается под цвет изделия-носителя или лейбла на усмотрение производства.


6. Нестандартный пришив и индивидуальный цвет ниток для пришива — только по согласованию с производством, до постановки заказа в работу.

Типы пришива:


1. Стандартный пришив поверх изделия по коротким сторонам.



2. Пришив петелькой через край.



3. Пришив петелькой в сложенном виде.



4. Пришив по 2 или 4 точкам.

